

NÁRODNÍ TESTOVÁNÍ 5. TŘÍD - 2022/2023

Předměty:

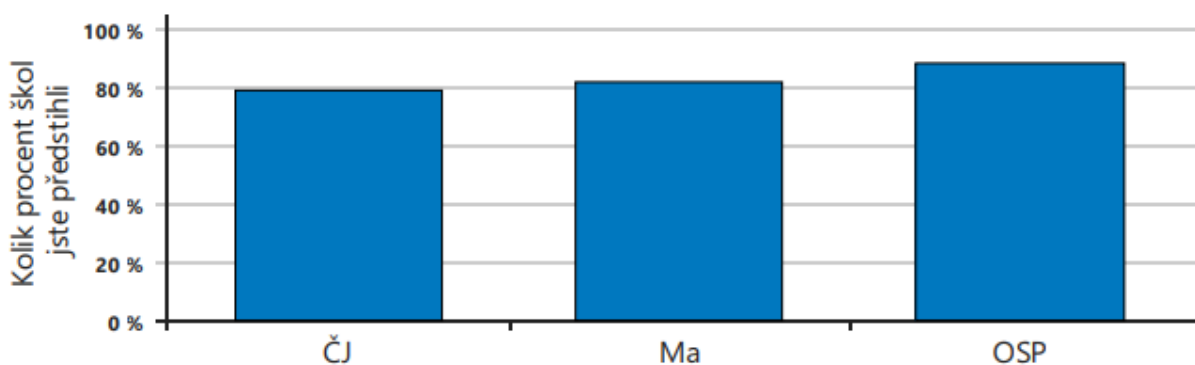
- Český jazyk,
- Matematika,
- Anglický jazyk,
- Obecné studijní předpoklady

Počet testovaných v ZŠ Chýně: 67 žáků

Počet testovaných žáků ZŠ celkem v ČR: 14190

Termín testování: květen 2023

Jak si stojíme mezi ostatními? Relativní postavení školy



Při definování sledovaných výstupů v jednotlivých testech se vycházelo ze dvou strategických dokumentů školy.

Školní vzdělávací program v kapitolách o filosofii školy a jejich hodnotách uvádí důraz na získané znalosti, ale také dovednosti a individuální dlouhodobý pokrok žáka. Proto souhrnné hodnoty za ročník mají pouze trendový význam, hlavní přínos výstupu testů je spatřován hlavně v individuálním posunu každého testovaného žáka.

Sledované hodnoty v testech se odkazují na profil absolventa 5.třídy (jedná se pouze o výběr nikoliv komplexní výčet):

- V anglickém jazyce ovládá základní slovní zásobu v běžných životních situacích. Používá základní fráze, rozumí jednoduchým textům a poslechovým textům.
- Používá základní pravidla české gramatiky.
- Srozumitelně vyjadřuje své myšlenky, a to písemně i ústně.
- Čte s porozuměním. Má kladný vztah k literatuře.
- V běžném životě používá základní početní operace (plus, minus, krát, dělení).
- Orientuje se ve světě, který ho obklopuje, a uvědomuje si, že je jeho součástí.
- Přijímá dílčí zodpovědnost za proces i výsledek svého učení.

Druhým dokumentem definujícím cíle měření testování je **Strategický plán školy**. Mezi priority pro období 2019-2023 patří podpora a rozvoj čtenářské gramotnosti u žáků.

U jednotlivých testů je uvedeno:

- čistá úspěšnost v testu,
- počet extrémních výsledků, které mohou významně ovlivnit celkový průměr,
- analýza vybrané části výstupů dle mapy učebního pokroku v dané oblasti.

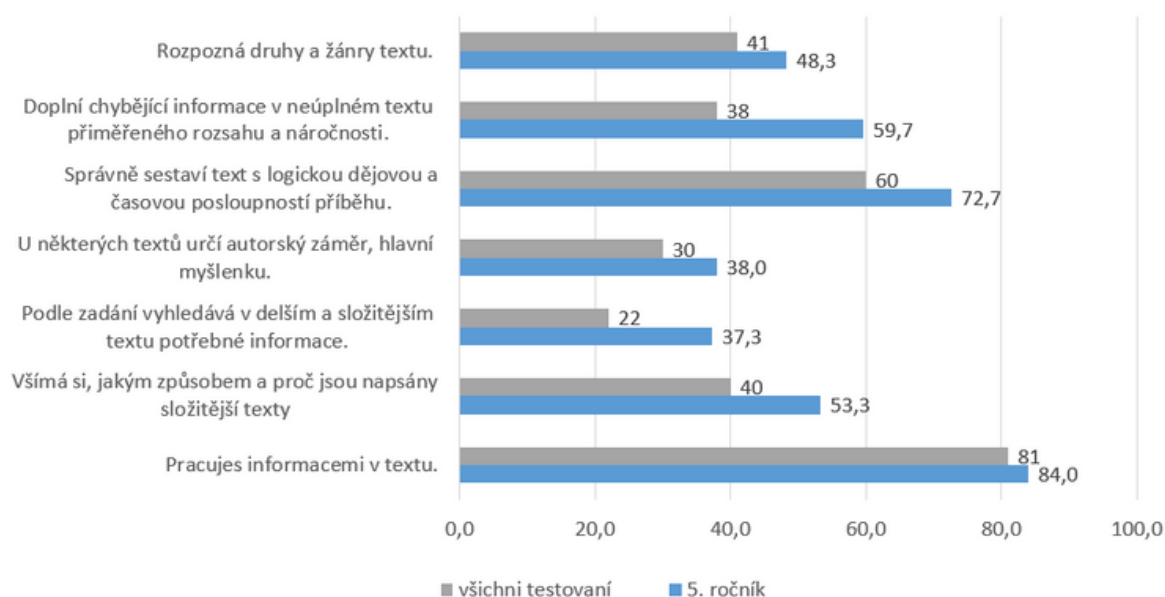
SLEDOVANÉ VÝSTUPY

ČESKÝ JAZYK

- průměrná čistá úspěšnost testu celkem ZŠ 38
- čistá úspěšnost v testu, tedy poměr mezi skóre dosaženým v celém testu a maximálním možným počtem bodů, kterého lze v testu dosáhnout (odpovídá počtu úloh v testu), nikoliv percentil. 45
- využití potenciálu žáka (vyvozuje se v návaznosti na známku žáka v daném předmětu a výsledky testu OSP) individuální výsledek žáka
- počet nadprůměrných výsledků (15% nejlepších) 9
- počet podprůměrných výsledků (15% nejhorších) 3

Hodnocení tematických částí testu se zaměřením na čtenářskou gramotnost

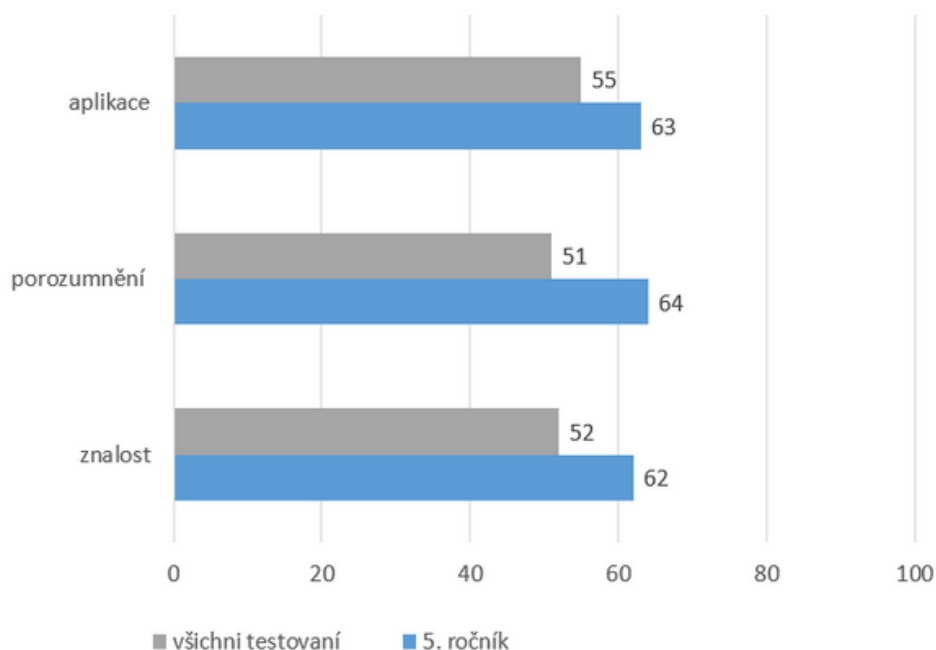
Analýza částí testu podle mapy učebního pokroku – ČJ (hrubá úspěšnost při řešení úloh, %)



MATEMATIKA

- průměrná čistá úspěšnost testu celkem ZŠ 38
- čistá úspěšnost v testu, tedy poměr mezi skóre dosaženým v celém testu a maximálním možným počtem bodů, kterého lze v testu dosáhnout (odpovídá počtu úloh v testu), nikoliv percentil. 46
- využití potenciálu žáka (vyvozuje se v návaznosti na známku žáka v daném předmětu a výsledky testu OSP) individuální výsledek žáka
- počet nadprůměrných výsledků (15% nejlepších) 20
- počet podprůměrných výsledků (15% nejhorších) 6

Analýza jednotlivých částí testu MATEMATIKA (celkový průměrný percentil dosažený při řešení úloh, %)



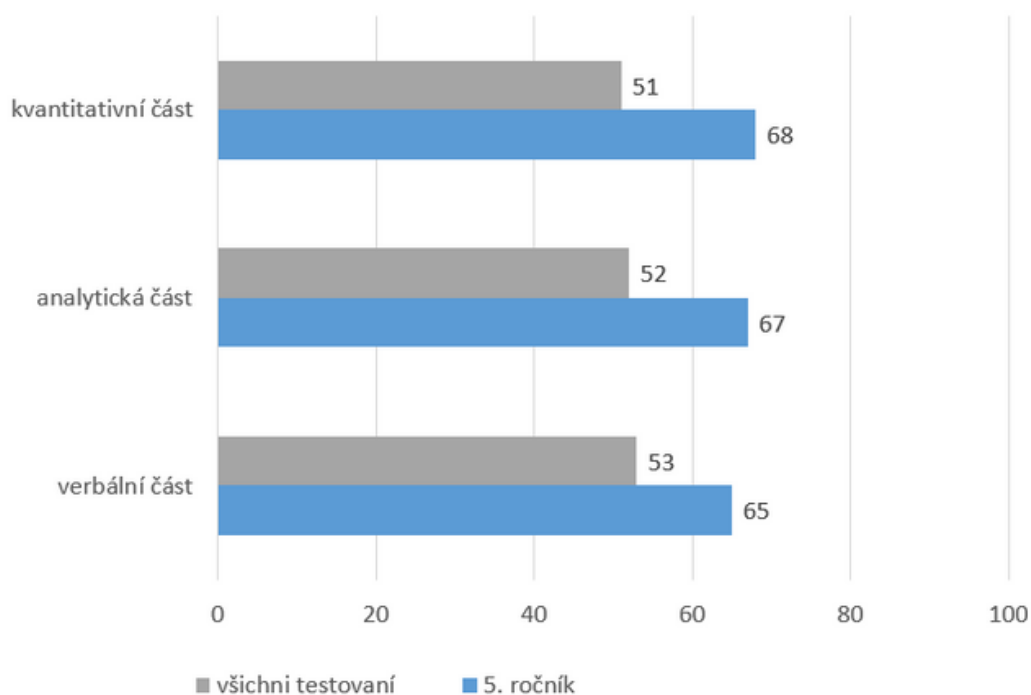
OBECNÉ STUDIJNÍ PŘEDPOKLADY

- průměrná čistá úspěšnost testu celkem ZŠ 37
- čistá úspěšnost v testu, tedy poměr mezi skóre dosaženým v celém testu a maximálním možným počtem bodů, kterého lze v testu dosáhnout (odpovídá počtu úloh v testu), nikoliv percentil. 51
- počet nadprůměrných výsledků (15% nejlepších) 25
- počet podprůměrných výsledků (15% nejhorších) 4

Analýza dovedností a tematických částí – OSP

(hrubá úspěšnost v úlohách - poměr mezi počtem správných odpovědí a počtem všech žáků)

Analýza dovedností a tematických částí – OSP (celkový průměrný percentil dosažený při řešení úloh, %)



ANGLICKÝ JAZYK

Rozložení úrovní žáků ve vaší třídě celkem a v jednotlivých částech testu anglického jazyka a srovnání s ostatními testovanými (%)

